

# READYGRASS® VINYL MAT

## DESERT SAND SP4159



### INSTRUCTIONS

Attach to a flat surface with Project Glue™ (SP4142) or Sticky Bond® (SP4143, follow instructions) (Fig. 1).

#### Roads and Water Areas

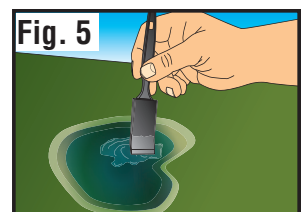
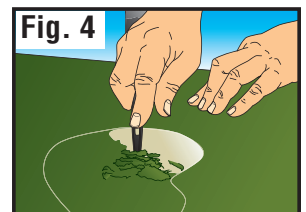
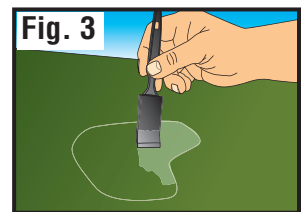
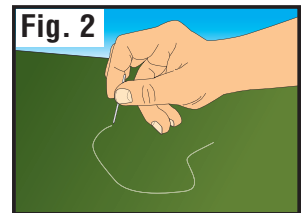
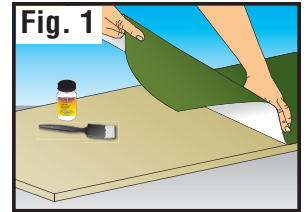
1. Mark area (Fig. 2).
2. Wet inside marked area with water (Fig. 3).
3. Scrape off turf gently (Fig. 4).
4. Paint roads with acrylic paint.
5. Complete water areas with Blue Realistic Water™ (SP4195) or Ripplin' Water Kit (SP4122) (Fig. 5).

#### Landscape

Add landscape with Foliage & Grasses (SP4120) or Scenery material (SP4180-SP4194).

#### Disponible en quatre couleurs

Herbe d'Été (SP4160), Gazon Vert (SP4161), Sable du Désert (SP4162) et Herbe de Forêt (SP4163)



### INSTRUCTIONS

Fixer à une surface plane à l'aide de colle de projet (SP4142) ou pâte collante (SP4143, suivre les instructions) (Fig. 1).

#### Routes et Plans d'Eau

1. Esquisser une plan (Fig. 2).
2. Humidifier la zone démarquée avec de l'eau (Fig. 3).
3. Gratter délicatement le gazon (Fig. 4).
4. Peinture les routes avec peinture acrylique.
5. Finir un plans d'eau à l'aide du eau réaliste bleu (SP4195) ou ensemble eau vivante (SP4122) (Fig. 5).

#### Paysage

Ajoutez le paysage avec feuillage et herbes (SP4120) ou paysages matériel (SP4180-SP4194).

#### Disponible en cuatro colores

Césped de Verano (SP4160), Césped Verde (SP4161), Arena del Desierto (SP4162) y Césped Verde Oscuro (SP4163)

### INSTRUCCIONES

Pegue a una superficie plana con pegamento del proyecto (SP4142) o adhesivo sellador (SP4143, siga las instrucciones) (Fig. 1).

#### Caminos y Áreas de Agua

1. Dibuje área (Fig. 2).
2. Humedezca el interior del área con agua (Fig. 3).
3. Raspe suavemente el césped (Fig. 4).
4. Pintar los caminos con pintura acrílica.
5. Completar áreas de agua utilice agua realista azul (SP4195) o juego de agua ondulante (SP4122) (Fig. 5).

#### Paisaje

Agrega paisaje con follaje y pasturas (SP4120) a paisaje material (SP4180-SP4194).

Conforms to /  
Conforme à /  
Cumple con  
ASTM D4236



**MODELING AND CARE INFORMATION:** This kit suggests the use of materials that may stain or cause damage. Take care to cover project area and clothing appropriately. / **RENSEIGNEMENTS SUR LA MODÉLISATION ET L'ENTRETIEN :** Cet produit suggère l'utilisation de matériaux peuvent tacher ou causer des dommages. Prenez soin de couvrir la zone de projet et les vêtements en conséquence. / **INFORMACIÓN SOBRE MODELADO Y CUIDADO:** Este product sugiere el uso de materiales que pueden desteñir o causar danos. Se debe tener la precaución de proteger el área del Proyecto y la ropa adecuadamente.