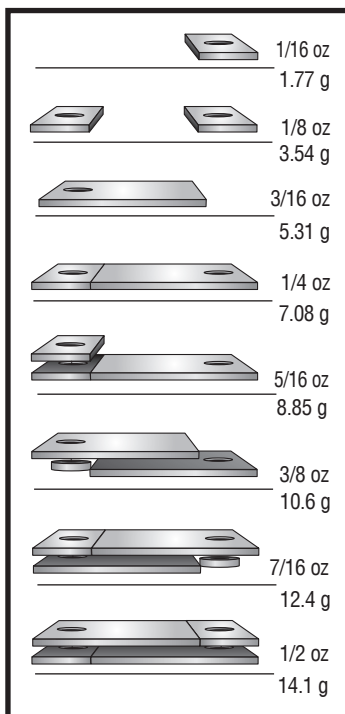


# TUNGSTEN INCREMENTAL WEIGHTS™

## 3 OZ PLATE P3917



### INSTRUCTIONS

- Select desired weights. Insert spacer(s), if needed, for precise weight configuration (**Fig. 1 and 2**).
- Various weight configurations are illustrated on back of package.
- Attach Weights with PineCar Formula Glue® (P384), cyanoacrylate adhesive (CA glue/super glue), screws or double-sided tape (**Fig. 3 and 4**).

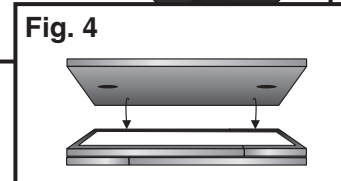
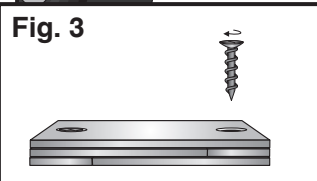
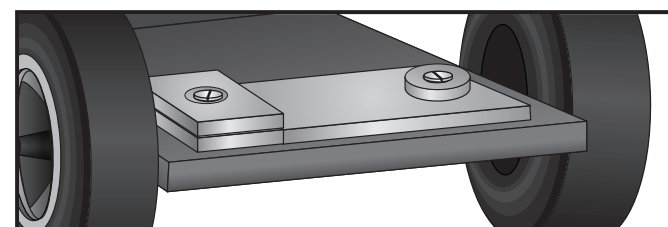
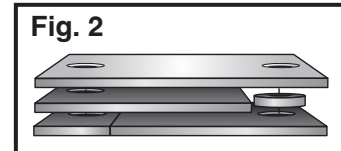
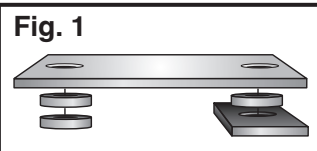
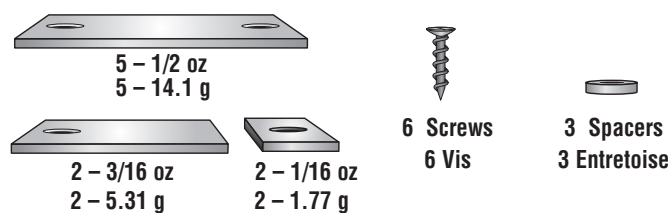
**TIP!** For optimal racing performance, use PineCar Performance & Conformity System™ (P4035) to help determine the best possible weight placement and positioning of your car's center-of-gravity.

### INSTRUCTIONS

- Sélectionnez poids que vous désirez. Si nécessaire, insérez spacer(s) de configuration de poids précis (**Fig. 1 et 2**).
- Différents poids configurations sont illustrées à l'arrière du paquet.
- Fixez les poids avec PineCar Formula Glue® (P384), cyanoacrylate adhésif (colle CA/super colle), vis ou ruban adhésif double face (**Fig. 3 et 4**).

**CONSEIL!** Pour optimiser les performances, utilisez PineCar Performance & Conformity System™ (P4035) pour vous aider à déterminer le meilleur emplacement pour votre voiture poids du centre de gravité.

### CONTENTS/CONTENUS



**WARNING:** Sharp objects! Choking Hazard! Small parts. Not intended for children under 3 years. Adult supervision required.  
**AVERTISSEMENT :** Objets pointus! Danger d'étranglement! Petites pièces. Pas recommandé pour les enfants de moins de 3 ans. Supervision d'un adulte requise.