

UNDERBRUSH



INSTRUCTIONS

Underbrush works well for medium ground cover, undergrowth or tree foliage.

1. Apply Scenic Glue™ (S190) to layout (Fig. 1).
2. Press Underbrush into glue (Fig. 2) and let dry.
3. To make trees, apply Hob-e-Tac® (S195) to Tree Armature branches, and let dry until clear and tacky. Press Underbrush firmly on branches. Attach trees to layout with Scenic Glue (Fig. 3).

INSTRUCTIONS

Couvre-sol Débroussailler fonctionne bien pour les moyennes, de maquis ou feuillage des arbres.

1. Appliquer Scenic Glue™ (S190) de mise en page (Fig. 1).
2. Appuyez sur broussailles en colle (Fig. 2) et laissez sécher.
3. Pour rendre les arbres, appliquer Hob-e-Tac® (S195) a un arbre armature à succursales, et que le sec jusqu'au clair et de mauvais goût. Appuyez sur Débroussailler fermement sur les branches. Fixez les arbres à disposition avec Scenic Glue (Fig. 3).

INSTRUCCIONES

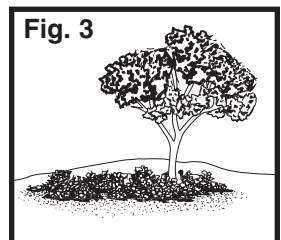

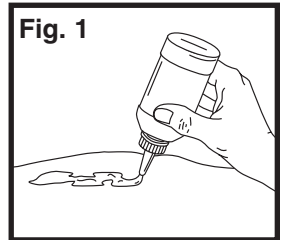
Matorral funciona bien en medio de la cubierta vegetal, sotobosque o follaje.

1. Aplicar Scenic Glue™ (S190) a diseño (Fig. 1).
2. Presiona matorrales en pegamento (Fig. 2) y dejar secar.
3. Para hacer que los árboles, aplicar Hob-e-Tac® (S195) a árbol armadura ramas, y deje secar hasta claro y de mal gusto. Presione firmemente malezas sobre ramas. Adjunte los árboles a diseño con Scenic Glue (Fig. 3).

ANWEISUNGEN

Underbrush funktioniert gut für mittlere ground cover, unterholz oder Baum Laub.

1. Für Scenic Glue™ (S190) zu Layout (Fig. 1).
2. Drücken Sie underbrush in Kleber (Fig. 2) und trocknen lassen.
3. Zu Bäumen, gelten Hob-e-Tac® (S195) zu Baum armature Zweigen, und trocknen lassen bis zum klaren und klebrige. Drücken Sie underbrush fest auf die Branchen. Befestigen Sie Bäume zu Layout mit Scenic Glue (Fig. 3).



Conforms to Health Requirements of ASTM D4236

This item is not a Children's Product and is not intended for use by Children.



MODELING AND CARE INFORMATION: This product suggests the use of materials that may stain or cause damage. Take care to cover project area and clothing appropriately. Follow recommendations for use and cleanup.

Made in USA E1 ©2001 O CO

WOODLAND SCENICS® PO BOX 98, LINN CREEK, MO 65052 • woodlandscenics.com