

# POLY FIBER

## FP178



### INSTRUCTIONS

Poly Fiber is great for modeling undergrowth, trees, bushes, shrubs and vines.

- For bushes and shrubs, tear off a small section (**Fig. 1**) and roll into a ball shape. For vines, stretch and twist a small section to desired length. Attach to layout with Scenic Glue™ (S190).
- For trees, stretch a piece until thin and lacy (approx. twice original size). Attach to branches of Tree Armature (TR1120-TR1123) or tree-like twig with Scenic Glue (**Fig. 2**).
- Add highlights and realistic textures. Spray Poly Fiber with Scenic Cement™ (S191) (**Fig. 3**) and sprinkle on desired colors of Fine Turf (T41–T46) or Coarse Turf (T60–T65) (**Fig. 4**). Spray lightly with Scenic Cement to seal in place.

### INSTRUCTIONS

Poly Fiber est optimal pour la modélisation de sous-bois, arbres, buissons, arbustes et vignobles.

- Pour les arbustes et les buissons, arracher une petite section (**Fig. 1**) et rouler en forme de boule. Pour les vignobles, étendre et tordre une petite section à la longueur souhaitée. Attacher à la disposition avec Scenic Glue (S190).
- Pour les arbres, étirez les couches jusqu'à ce qu'elles soient fines et ajourées (environ deux fois plus originale taille). Joindre aux branches d'arbre de Tree Armature (TR1120-TR1123) ou brindilles d'arbre avec Scenic Glue (**Fig. 2**).
- Ajoutent des mettent en valeur et relief réalistes. Vaporiser Poly Fiber avec Scenic Cement (S191) (**Fig. 3**) et saupoudrer sur les couleurs souhaitées de Fine Turf (T41–T46) ou Coarse Turf (T60–T65) (**Fig. 4**). Vaporiser légèrement avec Scenic Cement pour sceller en place.

### INSTRUCCIONES


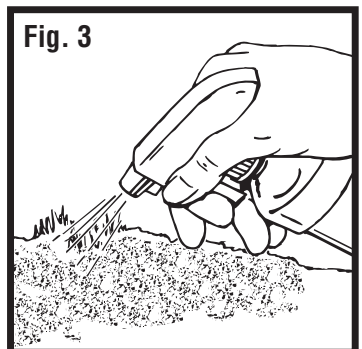

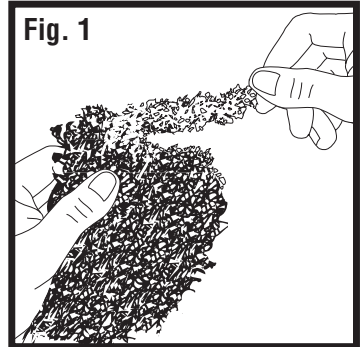
Poly Fiber es ideal para modelar maleza, árboles, arbustos, matorrales y vides.

- Para los matorrales y los arbustos, arrancar trozos pequeños (**Fig. 1**) y enróllelos en forma de bola. Para las vides, estire y retuerza una porción pequeña hasta la longitud deseada. Pegar al paisaje con Scenic Glue (S190).
- Para los árboles, estire una pieza hasta que esté muy finas y lacia (doble del tamaño original Aprox.). Aplicar Scenic Glue a las ramas de Tree Armature (TR1120-TR1123) o formas de árboles y presione Poly Fiber contra las ramas (**Fig. 2**).
- Para añadir textura y resaltar, rocíe Poly Fiber con Scenic Cement™ (S191) (**Fig. 3**) y esparza colores deseados de Fine Turf (T41–T46) o Coarse Turf (T60–T65) (**Fig. 4**). Rocíe ligeramente con Scenic Cement para sellarlo.

### ANWEISUNGEN

Poly-Fiber ist ein universell einsetzbares Material für den Landschaftsbau. Mit Poly Fiber können Bodendecker und Büsche geformt, sowie Bäume und Weinstöcke belaubt werden.

- Für Büsche und Sträucher reißen Sie kleine Stücke vom Material und formen dieses in Buschform (**Fig. 1**). Für Reben, strecken und dehnen Sie kleine Poly Fiber Stücke auf gewünschte Länge und kleben diese mit Scenic Glue (S190) Kleber auf.
- Für Bäume, dehnen Sie Poly-Fiber in alle Richtungen dünn und filigran-durchsichtig aus (ca. zweimal Originalgröße). Kleben Sie dieses in die Äste von Tree Armature (TR1120-TR1123) mit Scenic Glue (**Fig. 2**) Kleber auf.
- Besonders naturgetreue, realistische Effekte gestaltet man, indem Sie das Poly-Fiber mit Scenic Cement (S191) (**Fig. 3**) übersprühen und Fine Turf (T41–T46) oder Coarse Turf (T60–T65) (**Fig. 4**) aufstreuen bzw. in das Poly Fiber einarbeiten und somit dichte Belaubung gestalten. Anschließend übersprühen Sie den Baum nochmals vorsichtig mit Scenic Cement und versiegeln bzw. verfestigen somit das Laub dauerhaft.



**MODELING AND CARE INFORMATION:** This product suggests the use of materials that may stain or cause damage. Take care to cover project area and clothing appropriately. Follow recommendations for use and cleanup.

Conforms  
to Health  
Requirements of  
ASTM D4236

Model making product. Not a toy! Not suitable for children under 14 years! / Produit pour le modélisme. Pas un jouet! Pas adapté aux enfants de moins de 14 ans! / Producto para modelismo. No es un juguete! No adecuado para niños menores de 14 años! / Modellbauartikel. Kein Spielzeug! Nicht geeignet für Kinder unter 14!