

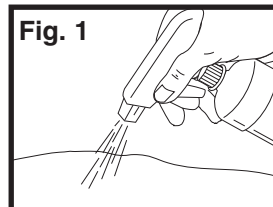
COARSE TURF



INSTRUCTIONS

Coarse Turf works well for medium ground cover. It naturally blends with our complete line of Turf and Foliage products. The Canister Shaker (S194) is recommended for easy application and storage.

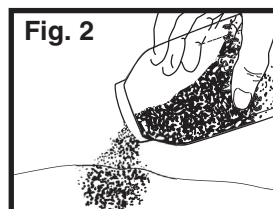
1. Spray area to be landscaped with Scenic Cement™ (S191, Fig. 1).
2. Sprinkle Coarse Turf over area (Fig. 2).
3. Highlight with additional colors of Turf, spraying Scenic Cement between layers of color. Seal with a final coat of Scenic Cement and let dry.



INSTRUCTIONS

Grossier gazon fonctionne bien pour les moyennes couverture au sol. Il s'agit naturellement de mélanges avec notre ligne complète turf et de feuillage produits. L'absorbant shaker (S194) est recommandé pour application simple et de stockage.


1. Vaporiser zone à paysagée avec Scenic Cement™ (S191, Fig. 1).
2. Saupoudrer grossier gazon au domaine (Fig. 2).
3. Mettez en surbrillance avec couleurs supplémentaires de gazon, pulvérisation Scenic Cement entre les couches de la couleur. Sceller avec une dernie couche de Scenic Cement et laisser sécher.



INSTRUCCIONES

Gruesas césped funciona bien en medio de la cubierta vegetal. Como es natural, armoniza con nuestra línea completa césped y follaje productos. Cartucho agitador (S194) es recomendado para una fácil aplicación y almacenamiento.

1. Vaporización a ser zonas ajardinadas con Scenic Cement™ (S191, Fig. 1).
2. Rocíe gruesas césped en zona (Fig. 2).
3. Resalte con colores adicionales de césped, rociando Scenic Cement entre capas de color. Sello con una capa final de Scenic Cement y dejar secar.



ANWEISUNGEN

Rauh Rasen funktioniert gut für mittlere ground cover. Es natürlich Mischungen mit unseren kompletten line Turf und laube Produkte. Kanister streuer (S194) ist empfehlenswert für die einfache Anwendung und die Lagerung.

1. Zerstäuben Bereich zu landschaft mit Scenic Cement™ (S191, Fig. 1).
2. SPRENGEN Rauh Rasen über Bereich (Fig. 2).
3. Hervorheben mit zusätzlichen Farben Rasen, sprühen Scenic Cement zwischen Schichten von Farbe. Siegel mit einer endgültigen Mantel von Scenic Cement und trocknen lassen.

Conforms to Health Requirements of ASTM D4236

This item is not a Children's Product and is not intended for use by Children.



MODELING AND CARE INFORMATION: This product suggests the use of materials that may stain or cause damage. Take care to cover project area and clothing appropriately. Follow recommendations for use and clean up.

Made in USA D10 ©2001 O CO

WOODLAND SCENICS® PO BOX 98, LINN CREEK, MO 65052 • woodlandscenics.com